

**Serie | 6, Einbau-Kühl-Gefrier-Kombination mit Gefrierbereich unten, 177.2 x 55.8 cm
KIN86AF30**



Die Kühl-Gefrier-Kombination mit VitaFresh plus Box: hält Ihr Obst und Gemüse vitaminreich und bis zu 2x länger frisch.

- **LED Beleuchtung:** gleichmäßige und blendfreie Ausleuchtung des Kühlraums, mit langer Lebensdauer.
- **VarioZone:** mehr Flexibilität durch variabel einsetzbare Schubladen im Gefrierraum.
- **BigBox-Gefriergutschublade:** zum Stapeln von Einfrierbehältern oder für großes Gefriergut.
- **EasyAccess Shelf:** ausziehbare Glasplatten für bequemes Be- und Entladen und perfekten Überblick.
- **VarioShelf:** Platz für Flaschen und Schüsseln durch teilbare und unterschiebbare Glasplatte.

Technische Daten

Bauform :	Eingebaut
Dekorrahmen/ - platte :	Nicht möglich
Gerätebreite (mm) :	558
Gerätetiefe (mm) :	545
Nischenmaße (H x B x T) (mm) :	1775.0 x 560 x 550
Nettogewicht (kg) :	68,051
Anschlusswert (W) :	90
Absicherung (A) :	10
Türanschlag :	rechts wechselbar
Spannung (V) :	220-240
Frequenz (Hz) :	50
Approbatonszertifikate :	CE, Morocco, VDE
Länge Anschlusskabel (cm) :	230
Lagerung bei Stromausfall (h) :	13
Anzahl Verdichter :	1
Anzahl unabhängiger Kühlkreisläufe :	2
Innenlüfter :	Nein
Scharniere wechselbar :	Ja
Anzahl verstellbarer Ablagen-Kühlteil (Stck) :	4
Flaschenregale :	Nein
EAN-Nummer :	4242002707051
Marke :	Bosch
Internationale Bestellbezeichnung :	KIN86AF30
Energieeffizienzklasse (2010/30/EC) :	A++
Jährlicher Energieverbrauch (kWh/annum) - neu (2010/30/EC) :	221,00
Nettofassungsvermögen Kühlteil (l) - neu (2010/30/EC) :	188
Nettofassungsvermögen Gefrierenteil (l) - neu (2010/30/EC) :	67
Frostfree System :	Gefriergeräte
Gefrierleistung (kg/24h) - neu (2010/30/EC) :	8
Klimaklasse :	SN-ST
Schallleistung (dB(A) re 1 pW) :	39
Art der Installation :	Vollintegrierbar

Sonderzubehör

KSZ10020 : Flaschenablage



Serie | 6, Einbau-Kühl-Gefrier-Kombination mit Gefrierbereich unten, 177.2 x 55.8 cm KIN86AF30

Die Kühl-Gefrier-Kombination mit VitaFresh plus Box: hält Ihr Obst und Gemüse vitaminreich und bis zu 2x länger frisch.

Technische Informationen

- Türanschlag rechts, wechselbar
- EasyInstallation
- Gerätemaße (H x B x T): 177.2 cm x 55.8 cm x 54.5 cm
- Nischenmaße (H x B x T): 177.5 cm x 56.0 cm x 55.0 cm
- Klimaklasse: SN-ST
- Anschlusswert: Anschlusswert: 90 W
- 220 - 240 V

Leistung und Verbrauch

- Energie-Effizienz-Klasse: A++ auf einer Energieeffizienzklassen-Skala von A+++ bis D
- Energieverbrauch: 221 kWh/Jahr
- Nutzinhalt gesamt: 255 l
- Geräuschwert: 39 dB(A) re 1 pW

Design

- LED Beleuchtung
- Getrennte Temperaturregelung für Kühl- und Gefrierraum

Komfort und Sicherheit

- TouchControl - Elektronische Temperaturregelung, exakt digital ablesbar
- Akustischer Türalarm
- Optischer und akustischer Alarm bei Temperaturanstieg, mit Memory-Funktion
- Urlaubsschaltung

Kühlteil

- Kühlraum: 188 l Nutzinhalt
- 5 Abstellflächen aus Sicherheitsglas (4 höhenverstellbar), davon teilbar mit Parkmöglichkeit im Gerät, 1 easyAccessShelf
- 5 Türabsteller, davon 1 Butter-/ Käsefach
- SuperKühlen
- FreshSense - Konstante Temperatur durch intelligente Sensortechnik

Frischhaltesystem

- VitaFresh plus: hält frische Lebensmittel bis zu zweimal länger frisch

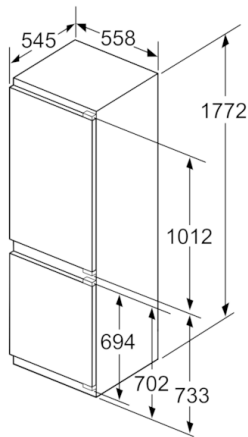
Gefrierteil

- NoFrost - nie wieder abtauen!
- ****-Gefrierraum: 67 l Nutzinhalt
- Gefriervermögen: 8 kg in 24 Std.
- Lagerzeit bei Störung: 13 Std.
- VarioZone: herausnehmbare Sicherheitsglasablagen für eine flexible Nutzung des Gefrierraums
- 3 transparente Gefriergut-Schubladen, davon 1 BigBox
- Super-Gefrieren

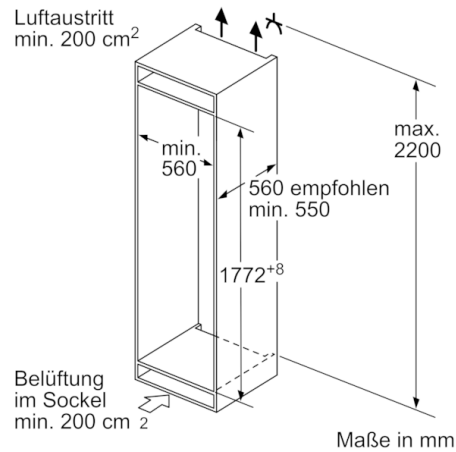
Zubehör

- 2 x Kälteakku, 2 x Eierablage, 1 x Eiszürfelschale
- Flaschenkamm

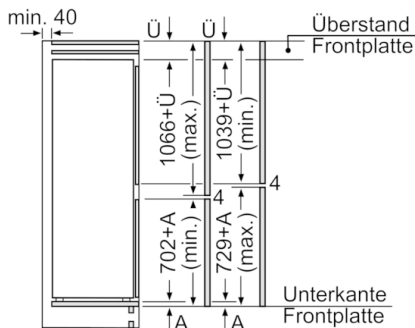
**Serie | 6, Einbau-Kühl-Gefrier-Kombination
mit Gefrierbereich unten, 177.2 x 55.8 cm
KIN86AF30**



Maße in mm



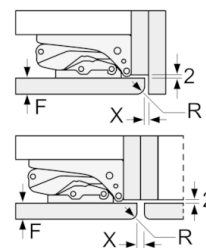
Maße in mm



Die angegebenen Möbeltürmaße gelten für eine Türfuge von 4 mm.

Maße in mm

Maße in mm
Empfehlung Spaltmaße für Flachscharnier



F	R	X
16-19	0-3	2,5
20	0-1	3
	2-3	2,5
21	0-1	3
	2-3	2,5
22	0	4
	1	3,5
	2-3	3

Die in der Tabelle empfohlenen Spaltmasse sind einzuhalten, um eine kollisionsfreie Öffnung der Gerätetüre zu gewährleisten und Beschädigungen am Küchenmöbel zu vermeiden.