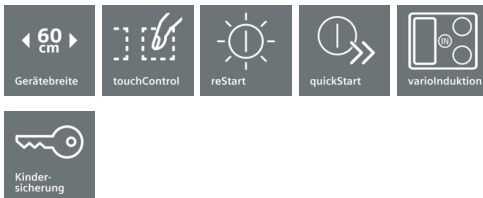
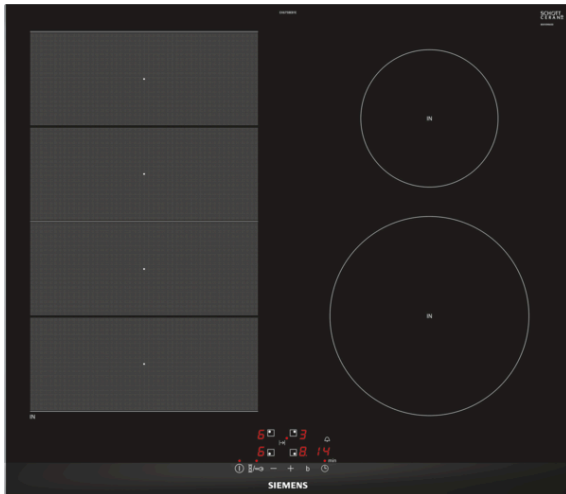


iQ700 EX675BEB1E Facetten-Design 60 cm Induktions-Kochfeld autark, Glaskeramik



Induktionskochfeld mit innovativen Features für mehr Flexibilität beim Kochen.

- ✓ Flexibles Kochen durch die innovative varioInduktions-Kochzone und den 2 klassischen Kochzonen.
- ✓ Mit touchControl-Bedienung werden durch leichtes Antippen mit dem Finger die Kochzonen aktiviert und gesteuert.
- ✓ Innovative Induktions-Technologie macht Kochen schneller, sauberer und sicherer.
- ✓ Kürzere Ankochzeiten mit bis zu 50% mehr Leistung dank powerBoost-Funktion.

Ausstattung

Technische Daten

Gerätetyp : Kochstelle Glaskeramik
 Bauform : Eingebaut
 Energiequelle : Elektro
 Anzahl der Kochzonen, die gleichzeitig benutzt werden können : 4
 Nischenmaße (H x B x T) (mm) : 51 x 560-560 x 490-500
 Gerätebreite (mm) : 602
 Abmessungen des Gerätes (mm) : 51 x 602 x 520
 Abmessungen des verpackten Gerätes (mm) : 126 x 753 x 608
 Nettogewicht (kg) : 13,9
 Bruttogewicht (kg) : 15,0
 Restwärmeanzeige : Getrennt
 Lage der Steuerung : Vorne
 Hauptoberflächenmaterial : Glaskeramik
 Oberflächenfarbe : Alu, gebürstet, Schwarz
 Rahmenfarbe : Alu, gebürstet
 Approbationszertifikate : AENOR, CE
 Länge Anschlusskabel (cm) : 110
 EAN-Nummer : 4242003830413
 Elektroanschlusswert (W) : 7400
 Spannung (V) : 220-240
 Frequenz (Hz) : 50-60



Sonderzubehör

HZ390230	Systempfanne Ø 21cm
HZ390220	Systempfanne Ø 19cm
HZ390210	Systempfanne Ø 15cm
HEZ390522	Grillplatte
HEZ390512	Teppan Yaki (groß)
HEZ390511	Teppan Yaki (klein)
HEZ390090	Wok-Set 3-teilig
HEZ390042	4-er Set best aus 3 Töpfe + 1 Pfanne
HEZ390012	Dampfeinsatz für Edelstahlbräter
HEZ390011	Bräter aus Edelstahl mit Glasdeckel

iQ700**EX675BEB1E****Facetten-Design****60 cm Induktions-Kochfeld autark,
Glaskeramik****Ausstattung****Ausstattung:**

- 4 Induktions-Kochzonen
- 1 varioInduktions-Kochzone
- touchControl-Bedienung
- reStart
- quickStart
- Timer
- countDown-Funktion
- 17 Leistungs-Stufen

Design:

- Facetten-Design
- Kombinierbar mit Glaskeramik-Kochstellen im Facetten-Design

Umwelt und Sicherheit:

- Topferkennung
- powerManagement Funktion
- Automatische Sicherheitsabschaltung
- Kindersicherung
- Wischschutzfunktion
- 2-stufige Restwärmeanzeige je Kochzone
- Restwärmeanzeige je Kochzone
- Hauptschalter

Schnelligkeit:

- powerBoost-Funktion für alle Induktions-Kochzonen möglich

Leistung und Größe:

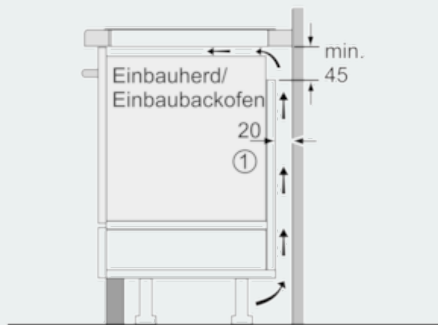
- Kochzonen: 1 x Ø 400 mmx240 mm, 3.3 kW (max. Powerstufe 3.7 kW) Induktion oder 2 x Ø 190 mm, 2.2 kW (max. Powerstufe 3.7 kW) Induktion; 1 x Ø 145 mm, 1.4 kW (max. Powerstufe 2.2 kW) Induktion; 1 x Ø 210 mm, 2.2 kW (max. Powerstufe 3.7 kW) Induktion

Maße:

- Einbaumaße: (H/B/T) 51 mm x 560 mm x 490 mm
- Gerätemaße: (B/T) 602 mm x 520 mm
- Min. Arbeitsplattenstärke: 30 mm
- Anschlusswert: 7,4 kW
- Anschlusskabel (1,1 m)
- Anschlusskabel beigelegt in Verpackung

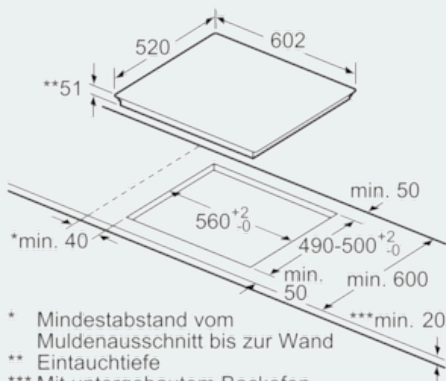
iQ700
EX675BEB1E
Facetten-Design
60 cm Induktions-Kochfeld autark,
Glaskeramik

Maßzeichnungen



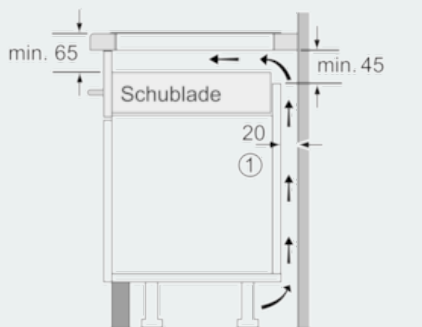
① Lüftungsspalt muß vorgesehen werden.

Maße in mm



* Mindestabstand vom Muldenausschnitt bis zur Wand
 ** Eintauchtiefe
 *** Mit untergebautem Backofen ggf. mehr; siehe Maßanforderungen des Backofens

Maße in mm



① Lüftungsspalt muß vorgesehen werden.

Maße in mm